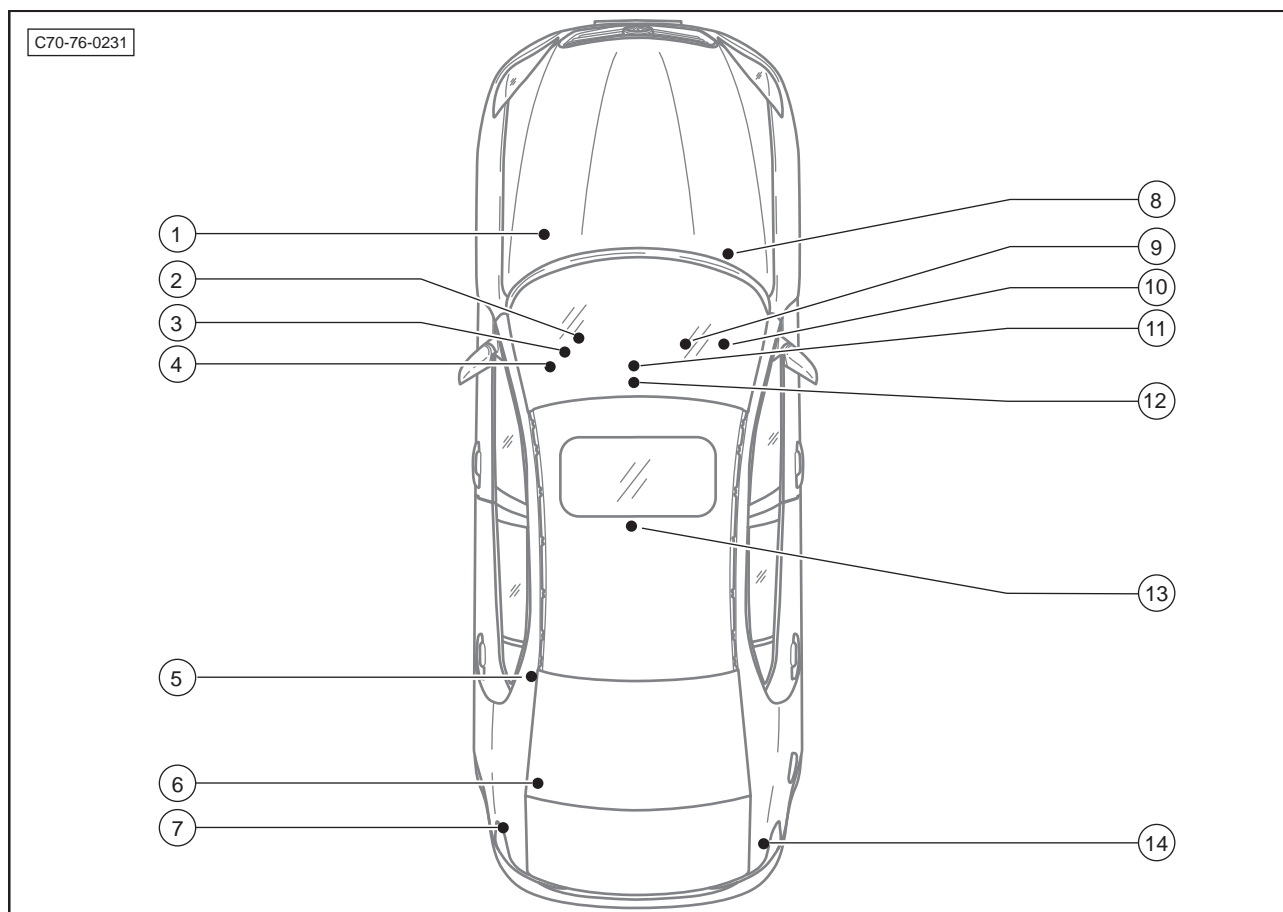


## 6 控制单元分布及位置

### 控制单元一览



#### 1 - ESP控制单元-U105-

❑ 安装位置: => 页 187

#### 3 - 车身控制器-U103-

❑ 安装位置: => 页 187

#### 5 - 胎压监测控制单元-U117-

❑ 安装位置: => 页 188

#### 7 - AMP功率放大器-U123-

❑ 安装位置: => 页 189

#### 9 - 前大灯自动控制单元-U121-

❑ 安装位置: => 页 189

#### 11 - 音响控制单元-U115-

❑ 安装位置: => 页 190

#### 2 - 组合仪表-U102-

❑ 安装位置: => 页 187

#### 4 - OBD诊断接口-U108-

❑ 安装位置: => 页 188

#### 6 - 倒车雷达和侧视辅助控制单元-U118-

❑ 安装位置: => 页 188

#### 8 - 发动机控制单元-U100-

❑ 安装位置: => 页 189

#### 10 - 自动变速器控制单元-U107-

❑ 安装位置: => 页 190

#### 12 - 空调控制器-U101-

❑ 安装位置: => 页 190



### 13 - 天窗控制单元-U116-

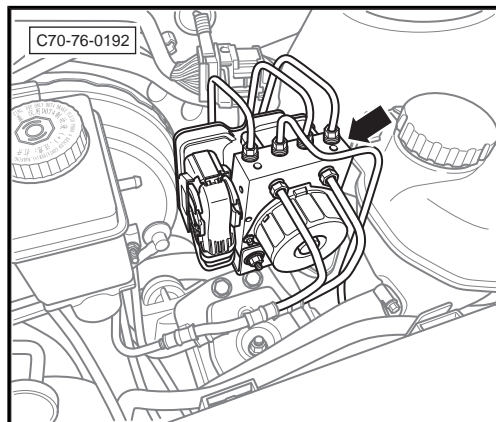
❑ 安装位置：=> 页 191

### 14 - 无钥匙启动系统控制单元-U122-

❑ 安装位置：=> 页 191

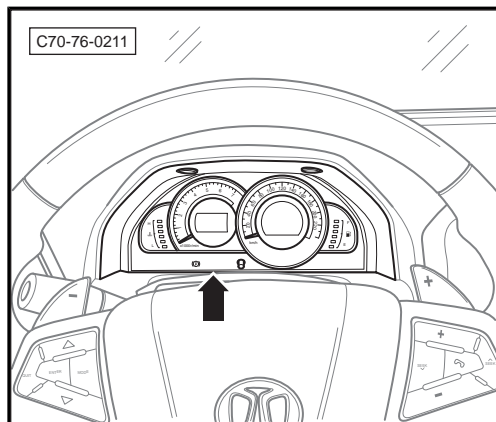
## 6.1 ESP控制单元-U105-

在发动机舱左侧后部-箭头-。



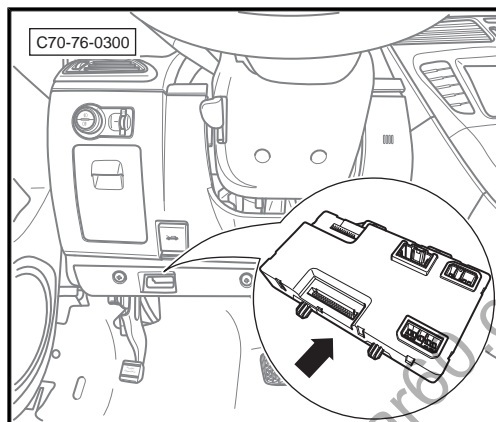
## 6.2 组合仪表-U102-

在仪表台左侧-箭头-。



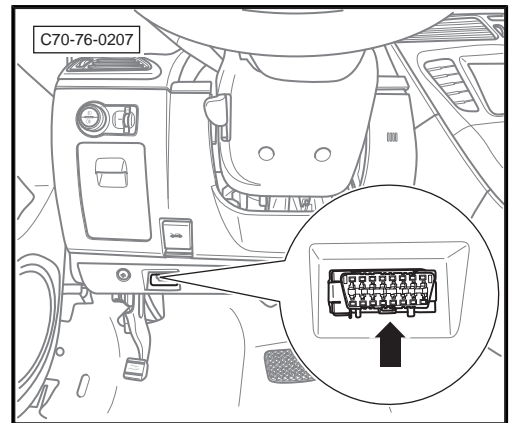
## 6.3 车身控制器-U103-

在仪表台左侧下方-箭头-。



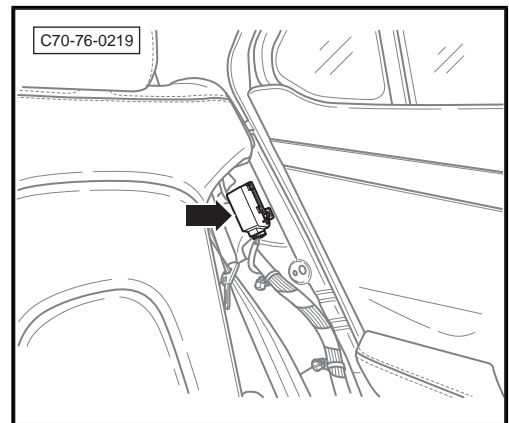
## 6.4 OBD诊断接口-U108-

在仪表台左侧下方-箭头-。



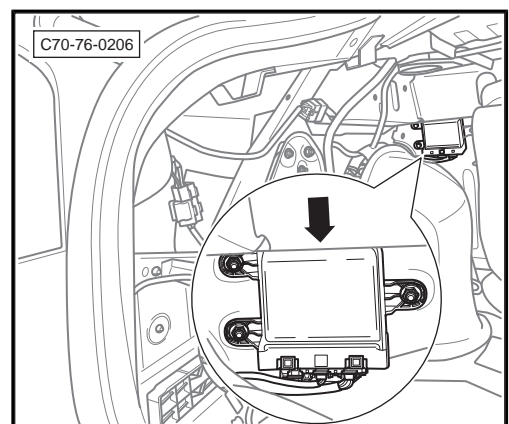
## 6.5 胎压监测控制单元-U117-

在左侧C柱中部-箭头-。



## 6.6 倒车雷达和侧视辅助控制单元-U118-

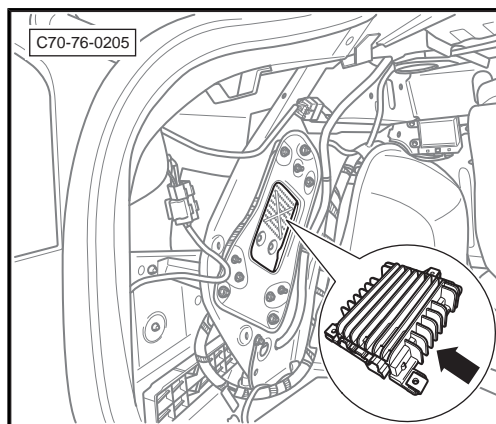
在行李箱左侧前部-箭头-。





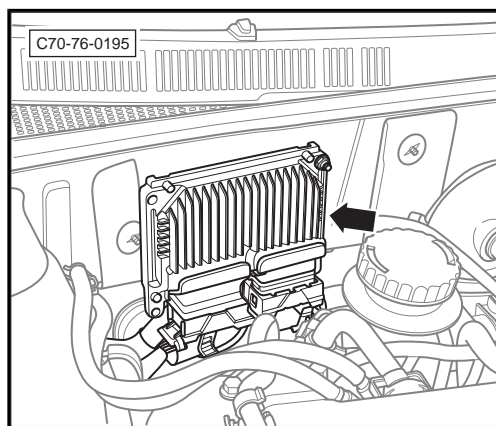
## 6.7 AMP功率放大器-U123-

在行李箱左侧-箭头-。



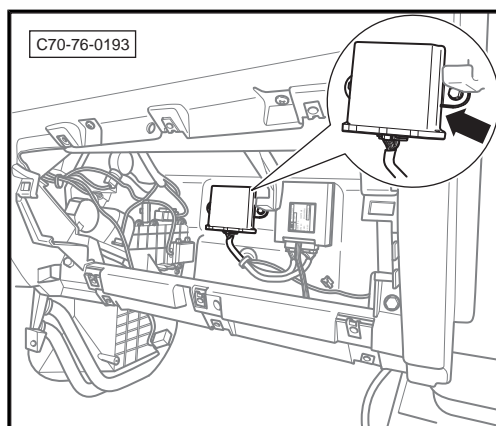
## 6.8 发动机控制单元-U100-

在发动机舱右侧后部-箭头-。



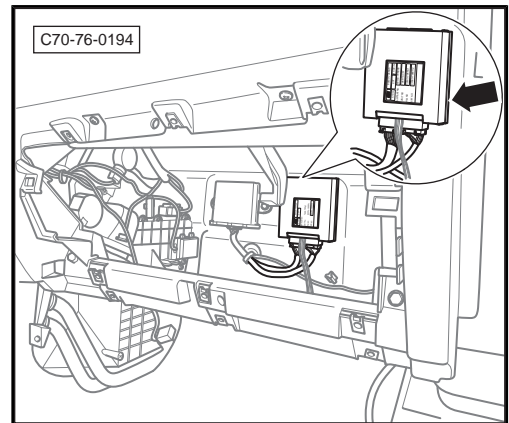
## 6.9 自动变速器控制单元-U107-

在仪表台右侧下方，手套箱内侧-箭头-。



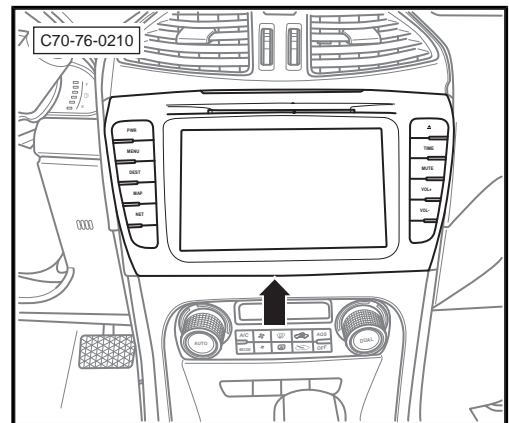
## 6.10 前大灯自动控制单元-U121-

在仪表台右侧下方，手套箱内侧-箭头-。



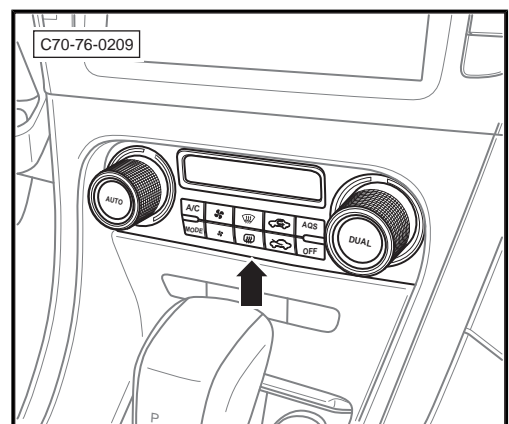
## 6.11 音响控制单元-U115-

在仪表台中部-箭头-。



## 6.12 空调控制器-U101-

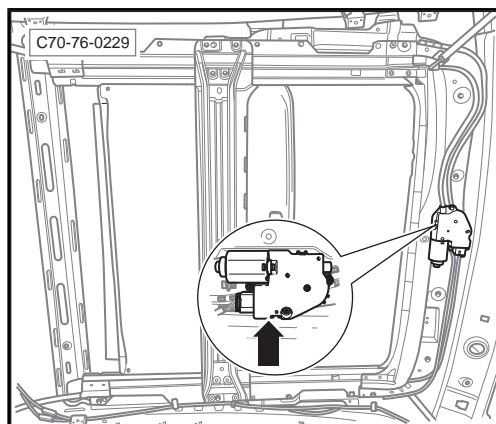
在仪表台中部-箭头-。





### 6.13 天窗控制单元-U116-

在车内顶部中间天窗旁-箭头-。



### 6.14 无钥匙启动系统控制单元-U122-

在行李箱右侧-箭头-。

